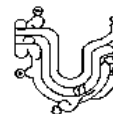
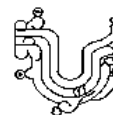


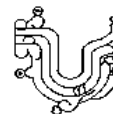
CTA	CONCEPTO	EGRESOS					SUB EJERCICIO
		APROBADO	AMPLIACIONES / REDUCCIONES	MODIFICADO	DEVENGADO	PAGADO	
Gasto Corriente							
1000	SERVICIOS PERSONALES	5,178,002.21	0.00	5,178,002.21	-334,404.75	2,380,366.29	5,512,406.96
1100	REMUNERACIONES AL PERSONAL DE CARÁCTER PERMANENTE.	3,243,406.00	0.00	8,421,408.21	-334,404.75	3,887,583.43	8,755,812.96
1130	Sueldos base al personal permanente.	3,243,406.00	0.00	11,664,814.21	-334,404.75	5,394,800.57	11,999,218.96
1131	Sueldo base.	3,243,406.00	0.00	14,908,220.21	-334,404.75	6,902,017.71	15,242,624.96
1300	REMUNERACIONES ADICIONALES Y ESPECIALES.	897,596.21	0.00	15,805,816.42	-334,404.75	7,049,813.98	16,140,221.17
1320	Primas de vacaciones, dominical y gratificación de fin de año.	567,596.21	0.00	16,373,412.63	-334,404.75	7,095,367.25	16,707,817.38
1321	Prima vacacional.	117,123.02	0.00	16,490,535.65	-334,404.75	7,140,920.52	16,824,940.40
1322	Aguinaldo.	450,473.19	0.00	16,941,008.84	-334,404.75	7,140,920.52	17,275,413.59
1340	Compensaciones.	330,000.00	0.00	17,271,008.84	-334,404.75	7,243,163.52	17,605,413.59
1341	Compensación.	91,200.00	0.00	17,362,208.84	-334,404.75	7,243,163.52	17,696,613.59
1345	Gratificación.	238,800.00	0.00	17,601,008.84	-334,404.75	7,345,406.52	17,935,413.59
1400	SEGURIDAD SOCIAL.	987,000.00	0.00	18,588,008.84	-668,809.50	8,035,441.00	19,256,818.34
1410	Aportaciones de seguridad social.	987,000.00	0.00	19,575,008.84	-1,003,214.25	8,725,475.48	20,578,223.09
1412	Aportaciones de servicio de salud.	436,000.00	0.00	20,011,008.84	-1,169,836.61	9,058,720.20	21,180,845.45
1413	Aportaciones al sistema solidario de reparto.	409,000.00	0.00	20,420,008.84	-1,272,407.42	9,285,086.80	21,692,416.26
1414	Aportaciones del sistema de capitalización individual.	96,000.00	0.00	20,516,008.84	-1,301,563.57	9,343,399.10	21,817,572.41
1415	Aportaciones para financiar los gastos generales de administración del ISSE	26,000.00	0.00	20,542,008.84	-1,316,161.89	9,372,595.74	21,858,170.73
1416	Aportaciones para Riesgo de trabajo.	20,000.00	0.00	20,562,008.84	-1,337,619.00	9,415,509.96	21,899,627.84
1500	OTRAS PRESTACIONES SOCIALES Y ECONÓMICAS.	50,000.00	0.00	20,612,008.84	-1,337,619.00	9,450,828.36	21,949,627.84
1520	Indemnizaciones.	50,000.00	0.00	20,662,008.84	-1,337,619.00	9,486,146.76	21,999,627.84
1522	Liquidaciones por indemnizaciones, por sueldos y salarios caídos.	50,000.00	0.00	20,712,008.84	-1,337,619.00	9,521,465.16	22,049,627.84
2000	MATERIALES Y SUMINISTROS	810,610.00	0.00	21,522,618.84	-1,337,619.00	9,874,611.40	22,860,237.84
2100	MATERIALES DE ADMINISTRACIÓN, EMISIÓN DE DOCUMENTOS Y ARTI	57,450.00	0.00	21,580,068.84	-1,337,619.00	9,902,930.19	22,917,687.84
2110	Materiales, útiles y equipos menores de oficina.	35,950.00	0.00	21,616,018.84	-1,337,619.00	9,926,542.90	22,953,637.84
2111	Materiales y útiles de oficina.	34,500.00	0.00	21,650,518.84	-1,337,619.00	9,950,155.61	22,988,137.84



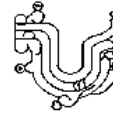
CTA	CONCEPTO	EGRESOS					SUB EJERCICIO
		APROBADO	AMPLIACIONES / REDUCCIONES	MODIFICADO	DEVENGADO	PAGADO	
2112	Enseres de oficina.	1,450.00	0.00	21,651,968.84	-1,337,619.00	9,950,155.61	22,989,587.84
2140	Materiales fítiles y equipos menores de tecnologías de la información y comu	9,500.00	0.00	21,661,468.84	-1,337,619.00	9,951,895.61	22,999,087.84
2141	Materiales y fítiles para el procesamiento en equipos y bienes inform ticos.	9,500.00	0.00	21,670,968.84	-1,337,619.00	9,953,635.61	23,008,587.84
2160	Material de limpieza.	12,000.00	0.00	21,682,968.84	-1,337,619.00	9,956,601.69	23,020,587.84
2161	Material y enseres de limpieza.	12,000.00	0.00	21,694,968.84	-1,337,619.00	9,959,567.77	23,032,587.84
2200	ALIMENTOS Y UTENSILIOS.	448,560.00	0.00	22,143,528.84	-1,337,619.00	10,159,176.77	23,481,147.84
2210	Productos alimenticios para personas.	448,560.00	0.00	22,592,088.84	-1,337,619.00	10,358,785.77	23,929,707.84
2211	Productos alimenticios para personas.	448,560.00	0.00	23,040,648.84	-1,337,619.00	10,558,394.77	24,378,267.84
2300	MATERIAS PRIMAS Y MATERIALES DE PRODUCCIÒN Y COMERCIALIZA	6,000.00	0.00	23,046,648.84	-1,337,619.00	10,558,394.77	24,384,267.84
2310	Productos alimenticios, agropecuarios y forestales adquiridos como materia	6,000.00	0.00	23,052,648.84	-1,337,619.00	10,558,394.77	24,390,267.84
2311	Materias primas y materiales de producciòn.	6,000.00	0.00	23,058,648.84	-1,337,619.00	10,558,394.77	24,396,267.84
2400	MATERIALES Y ARTICULOS DE CONSTRUCCION Y DE REPARACIÒN.	1,000.00	0.00	23,059,648.84	-1,337,619.00	10,566,195.57	24,397,267.84
2480	Materiales complementarios.	0.00	0.00	23,059,648.84	-1,337,619.00	10,573,480.37	24,397,267.84
2482	Material de se=alización.	0.00	0.00	23,059,648.84	-1,337,619.00	10,580,765.17	24,397,267.84
2490	Otros materiales y artículos de construcción y reparación.	1,000.00	0.00	23,060,648.84	-1,337,619.00	10,581,281.17	24,398,267.84
2491	Materiales de construcción.	500.00	0.00	23,061,148.84	-1,337,619.00	10,581,281.17	24,398,767.84
2492	Estructuras y manufacturas para todo tipo de construcción.	500.00	0.00	23,061,648.84	-1,337,619.00	10,581,797.17	24,399,267.84
2500	PRODUCTOS QUIMICOS, FARMACEUTICOS Y DE LABORATORIO.	25,200.00	0.00	23,086,848.84	-1,337,619.00	10,581,986.17	24,424,467.84
2540	Materiales, accesorios y suministros m,dicos.	25,200.00	0.00	23,112,048.84	-1,337,619.00	10,582,175.17	24,449,667.84
2541	Materiales, accesorios y suministros m,dicos.	25,200.00	0.00	23,137,248.84	-1,337,619.00	10,582,364.17	24,474,867.84
2600	COMBUSTIBLES, LUBRICANTES Y ADITIVOS.	263,500.00	0.00	23,400,748.84	-1,337,619.00	10,696,177.81	24,738,367.84
2610	Combustibles, lubricantes y aditivos.	263,500.00	0.00	23,664,248.84	-1,337,619.00	10,809,991.45	25,001,867.84
2611	Combustibles, lubricantes y aditivos.	263,500.00	0.00	23,927,748.84	-1,337,619.00	10,923,805.09	25,265,367.84
2700	VESTUARIO, BLANCOS, PRENDAS DE PROTECCION Y ARTICULOS DEI	1,500.00	0.00	23,929,248.84	-1,337,619.00	10,926,475.09	25,266,867.84
2720	Prendas de seguridad y protecciòn personal.	1,500.00	0.00	23,930,748.84	-1,337,619.00	10,929,145.09	25,268,367.84
2721	Prendas de seguridad y protecciòn personal.	1,500.00	0.00	23,932,248.84	-1,337,619.00	10,931,815.09	25,269,867.84



CTA	CONCEPTO	EGRESOS					SUB EJERCICIO
		APROBADO	AMPLIACIONES / REDUCCIONES	MODIFICADO	DEVENGADO	PAGADO	
2900	HERRAMIENTAS, REFACCIONES Y ACCESORIOS MENORES.	7,400.00	0.00	23,939,648.84	-1,337,619.00	10,932,560.10	25,277,267.84
2940	Refacciones y accesorios menores de equipo de c�mpu to y tecnolog�as de l	5,000.00	0.00	23,944,648.84	-1,337,619.00	10,933,305.11	25,282,267.84
2941	Refacciones y accesorios para equipo de c�mpu to.	5,000.00	0.00	23,949,648.84	-1,337,619.00	10,934,050.12	25,287,267.84
2990	Refacciones y accesorios menores otros bienes muebles.	2,400.00	0.00	23,952,048.84	-1,337,619.00	10,934,050.12	25,289,667.84
2992	Otros enseres.	2,400.00	0.00	23,954,448.84	-1,337,619.00	10,934,050.12	25,292,067.84
3000	SERVICIOS GENERALES.	541,100.00	0.00	24,495,548.84	-1,337,619.00	11,001,082.57	25,833,167.84
3100	SERVICIOS B�SICOS.	52,300.00	0.00	24,547,848.84	-1,337,619.00	11,003,427.57	25,885,467.84
3110	Energ�a el,ctrica.	38,000.00	0.00	24,585,848.84	-1,337,619.00	11,003,427.57	25,923,467.84
3111	Servicio de energ�a el,ctrica.	38,000.00	0.00	24,623,848.84	-1,337,619.00	11,003,427.57	25,961,467.84
3130	Agua.	3,500.00	0.00	24,627,348.84	-1,337,619.00	11,003,427.57	25,964,967.84
3131	Servicio de agua.	3,500.00	0.00	24,630,848.84	-1,337,619.00	11,003,427.57	25,968,467.84
3140	Telefon�a tradicional.	10,800.00	0.00	24,641,648.84	-1,337,619.00	11,005,772.57	25,979,267.84
3141	Servicio de telefon�a convencional.	10,800.00	0.00	24,652,448.84	-1,337,619.00	11,008,117.57	25,990,067.84
3300	SERVICIOS PROFESIONALES, CIENT�FICOS, T�CNICOS Y OTROS SE	66,400.00	0.00	24,718,848.84	-1,337,619.00	11,024,751.57	26,056,467.84
3330	Servicios de consultor�a administrativa, procesos, t,cnica y en tecnolog�as de	36,400.00	0.00	24,755,248.84	-1,337,619.00	11,041,385.57	26,092,867.84
3331	Servicios inform ticos.	36,400.00	0.00	24,791,648.84	-1,337,619.00	11,058,019.57	26,129,267.84
3360	Servicios de apoyo administrativo, traducci�n, fotocopiado e impresi�n.	30,000.00	0.00	24,821,648.84	-1,337,619.00	11,058,019.57	26,159,267.84
3362	Impresiones de documentos oficiales para la prestaci�n de servicios p�blicos	25,000.00	0.00	24,846,648.84	-1,337,619.00	11,058,019.57	26,184,267.84
3363	Servicios de impresi�n de documentos oficiales.	5,000.00	0.00	24,851,648.84	-1,337,619.00	11,058,019.57	26,189,267.84
3400	SERVICIOS FINANCIEROS, BANCARIOS Y COMERCIALES.	13,800.00	0.00	24,865,448.84	-1,337,619.00	11,066,620.89	26,203,067.84
3410	Servicios financieros y bancarios.	9,600.00	0.00	24,875,048.84	-1,337,619.00	11,071,064.27	26,212,667.84
3411	Servicios bancarios y financieros.	9,600.00	0.00	24,884,648.84	-1,337,619.00	11,075,507.65	26,222,267.84
3450	Seguro de bienes patrimoniales.	4,200.00	0.00	24,888,848.84	-1,337,619.00	11,079,665.59	26,226,467.84
3451	Seguros y fianzas.	4,200.00	0.00	24,893,048.84	-1,337,619.00	11,083,823.53	26,230,667.84
3500	SERVICIOS DE INSTALACION, REPARACI�N, MANTENIMIENTO Y CONS	34,500.00	0.00	24,927,548.84	-1,337,619.00	11,098,014.30	26,265,167.84
3530	Instalaci�n, reparaci�n y mantenimiento de equipo de c�mpu to y tecnolog�as	4,500.00	0.00	24,932,048.84	-1,337,619.00	11,098,014.30	26,269,667.84



CTA	CONCEPTO	EGRESOS					SUB EJERCICIO
		APROBADO	AMPLIACIONES / REDUCCIONES	MODIFICADO	DEVENGADO	PAGADO	
3531	Reparaci3n, instalaci3n y mantenimiento de bienes inform ticos, microfilmaci3n	4,500.00	0.00	24,936,548.84	-1,337,619.00	11,098,014.30	26,274,167.84
3540	Instalaci3n, reparaci3n y mantenimiento de equipo e instrumental m,dico y de laboratorio.	0.00	0.00	24,936,548.84	-1,337,619.00	11,099,406.30	26,274,167.84
3541	Reparaci3n, instalaci3n y mantenimiento de equipo m,dico y de laboratorio.	0.00	0.00	24,936,548.84	-1,337,619.00	11,100,798.30	26,274,167.84
3550	Reparaci3n y mantenimiento de equipo de transporte.	30,000.00	0.00	24,966,548.84	-1,337,619.00	11,113,597.07	26,304,167.84
3551	Reparaci3n y mantenimiento de vehiculos terrestres, a,reos y lacustres.	30,000.00	0.00	24,996,548.84	-1,337,619.00	11,126,395.84	26,334,167.84
3700	SERVICIOS DE TRASLADO Y VIATICOS.	15,600.00	0.00	25,012,148.84	-1,337,619.00	11,134,466.83	26,349,767.84
3720	Pasajes terrestres.	9,600.00	0.00	25,021,748.84	-1,337,619.00	11,141,148.83	26,359,367.84
3721	Gastos de traslado por vja terrestre.	9,600.00	0.00	25,031,348.84	-1,337,619.00	11,147,830.83	26,368,967.84
3750	Vi ticos en el pajs.	6,000.00	0.00	25,037,348.84	-1,337,619.00	11,149,219.82	26,374,967.84
3751	Gastos de alimentacion en territorio nacional	6,000.00	0.00	25,043,348.84	-1,337,619.00	11,150,608.81	26,380,967.84
3800	SERVICIOS OFICIALES.	224,000.00	0.00	25,267,348.84	-1,337,619.00	11,165,608.80	26,604,967.84
3820	Gastos de orden social y cultural.	200,000.00	0.00	25,467,348.84	-1,337,619.00	11,165,608.80	26,804,967.84
3821	Gastos de ceremonias oficiales y de orden social.	200,000.00	0.00	25,667,348.84	-1,337,619.00	11,165,608.80	27,004,967.84
3850	Gastos de representaci3n.	24,000.00	0.00	25,691,348.84	-1,337,619.00	11,180,608.79	27,028,967.84
3851	Gastos de representaci3n.	24,000.00	0.00	25,715,348.84	-1,337,619.00	11,195,608.78	27,052,967.84
3900	OTROS SERVICIOS GENERALES.	134,500.00	0.00	25,849,848.84	-1,337,619.00	11,197,799.16	27,187,467.84
3920	Impuestos y derechos.	13,000.00	0.00	25,862,848.84	-1,337,619.00	11,197,799.16	27,200,467.84
3922	Otros impuestos y derechos.	13,000.00	0.00	25,875,848.84	-1,337,619.00	11,197,799.16	27,213,467.84
3950	Penas, multas, accesorios y actualizaciones.	9,000.00	0.00	25,884,848.84	-1,337,619.00	11,197,799.16	27,222,467.84
3951	Penas, multas, accesorios y actualizaciones.	9,000.00	0.00	25,893,848.84	-1,337,619.00	11,197,799.16	27,231,467.84
3980	Impuesto sobre n3minas y otros que se deriven de una relaci3n laboral.	106,500.00	0.00	26,000,348.84	-1,337,619.00	11,197,799.16	27,337,967.84
3982	Impuesto sobre erogaciones por remuneraciones al trabajo personal.	106,500.00	0.00	26,106,848.84	-1,337,619.00	11,197,799.16	27,444,467.84
3990	Otros servicios generales.	6,000.00	0.00	26,112,848.84	-1,337,619.00	11,199,989.54	27,450,467.84
3992	Gastos de servicios menores.	6,000.00	0.00	26,118,848.84	-1,337,619.00	11,202,179.92	27,456,467.84
4000	TRANSFERENCIAS, ASIGNACIONES, SUBSIDIOS Y OTRAS AYUDAS.	321,000.00	0.00	26,439,848.84	-1,337,619.00	11,202,179.92	27,777,467.84
4400	AYUDAS SOCIALES.	321,000.00	0.00	26,760,848.84	-1,337,619.00	11,202,179.92	28,098,467.84



CTA	CONCEPTO	EGRESOS					SUB EJERCICIO
		APROBADO	AMPLIACIONES / REDUCCIONES	MODIFICADO	DEVENGADO	PAGADO	
4410	Ayudas sociales a personas.	121,000.00	0.00	26,881,848.84	-1,337,619.00	11,202,179.92	28,219,467.84
4411	Cooperaciones y ayudas.	121,000.00	0.00	27,002,848.84	-1,337,619.00	11,202,179.92	28,340,467.84
4420	Becas y otras ayudas para programas de capacitaci3n.	200,000.00	0.00	27,202,848.84	-1,337,619.00	11,202,179.92	28,540,467.84
4421	Becas.	200,000.00	0.00	27,402,848.84	-1,337,619.00	11,202,179.92	28,740,467.84
Gasto de Capital							
Amortizaci3n de la Deuda y Disminuci3n de Pasivos							
Pensiones y Jubilaciones							
Participaciones							
TOTAL		6,850,712.21	0.00	6,850,712.21	-334,404.75	2,800,544.98	7,185,116.96

PRESIDENTA

DIRECTOR

TESORERO (A)

MTRA. ROSA YARETH ANDRADE QUEZADA

ING. CARLOS ADOLFO QUINTANA SERRANO

L.C.P. SANDRA FRANCISCO SALDIVAR